








	Formation en intra à la conduite en sécurité - Plate-forme Élévatrice Mobile de Personnel – En conformité avec la recommandation R486		
	<i>Nos programmes sont personnalisés aux particularités de l'entreprise. Le programme présenté est un modèle standard</i>		
	DUREE	PUBLIC CONCERNE	R 486 groupe
	<p>1 à 2 jours *</p> <p>*variable en fonction nombre de stagiaires, catégories de matériels, de même recommandation (PEMP) ou différents sur une même session</p>	<ul style="list-style-type: none"> • Toute personne débutante ou expérimentée souhaitant utiliser en toute sécurité une PEMP • Mise à jour des compétences • Renouvellement - 5 ans 	<p>A, B et C</p>
PRE - REQUIS <ul style="list-style-type: none"> • Être âgé de 18 ans minimum. • Être apte médicalement. • Comprendre le français. • Matériels en état et conformes. • Contrôle matériel (VGP) à jour. 			

Objectifs pédagogiques		
<p>A l'issue de cette formation, le stagiaire sera capable de :</p> <ul style="list-style-type: none"> • Maîtriser la conduite en sécurité de la Plate-forme Élévatrice Mobile de Personnel (PEMP) de la catégorie ciblée (R486) • Réussir les tests théoriques et pratiques de la catégorie PEMP concernée. 		
<p>Moyens techniques et pédagogiques Moyens techniques et pédagogiques nécessaires – formation en intra</p> <ul style="list-style-type: none"> • Livret d'accueil stagiaire (OPTICIMA) • Salle pour dispenser la théorie + tests • Groupe de 1 à 5 personnes • Aire suffisante (intérieure/ extérieure) pour exercices pratiques sur engins • Matériels en état de fonctionnement, à jour des Vérifications Générales Périodiques (VGP) 	<p>SAVOIR THEORIQUE</p> <ul style="list-style-type: none"> • Connaissances générales • Technologie des PEMP • Principaux types de PEMP et CACES ® correspondants • Notions élémentaires de physique • Stabilité des PEMP • Risques liés à l'utilisation des PEMP • Exploitation des PEMP • Vérification d'usage des PEMP <p>SAVOIR-FAIRE PRATIQUE</p> <ul style="list-style-type: none"> • Prise de poste et vérification • Conduite et manœuvres • Fin de poste - Opérations d'entretien au quotidien – Maintenance (Voir détails ci-après par catégorie) 	
	<p>Pédagogie</p>	<p>Théorie</p> <ul style="list-style-type: none"> • Etude de cas, Contrôle des acquis (quizz) • Bilan individuel avant pratique • Nous consulter
<p>Tarif</p>	<ul style="list-style-type: none"> • Nous consulter 	
<p>Particularités</p>	<ul style="list-style-type: none"> • Possibilité de former les salariés lors de la même session sur plusieurs engins de même Recommandation (ex Manutention – R489, catégories différentes), ou sur des engins de recommandations différentes (ex. Gerbeur accompagnant – R485) – Nacelle (R486) ... 	
<p>Accessibilité aux personnes handicapées</p>	<ul style="list-style-type: none"> • Nous consulter 	

OBJECTIFS OPERATIONNELS ET CONTENU DE LA FORMATION PRATIQUE R486

Groupe A - Elévation verticale		Formation pratique Groupe A
Catégorie 1A	Catégorie 3A	
Avec stabilisateurs	Sans stabilisateurs	
<p>Déplacement en position repliée</p> 	<p>Déplacement commandé depuis la plateforme</p> 	<p>Les étapes à maîtriser avant procédures de conduite</p> <ul style="list-style-type: none"> Assurer les opérations et vérifications de prise de poste Vérification de l'adéquation de la PEMP Mise en place des opérations de conduite Balisage, zone sécurisée Comprendre et exécuter les gestes de commandements Effectuer les manœuvres de secours <p>Pratique des procédures de conduite</p> <ul style="list-style-type: none"> Mode de circulation sur des parcours différents Effectuer les manœuvres avec souplesse et précision Exercices d'élévation (dessous, dessus, le long d'un bâtiment) Respect des consignes de sécurité Réagir à un signal d'alarme <p>Réaliser les opérations de fin de poste et maintenance</p>
<p>option : Chargement et déchargement sur porte-engins</p> 		<p>Formation pratique complémentaire</p> <p>Pratique des opérations de chargement et déchargement.</p> <ul style="list-style-type: none"> Charger une PEMP Préparer le transport Préparer l'arrimage Décharger la PEMP

Groupe B - Elévation multidirectionnelle		Formation pratique Groupe B
Catégorie 1B	Catégorie 3B	
Avec stabilisateurs	Sans stabilisateurs	
<p>Déplacement en position repliée</p> 	<p>Déplacement commandé depuis la plateforme</p> 	<p>Les étapes à maîtriser avant procédures de conduite</p> <ul style="list-style-type: none"> • Assurer les opérations et vérifications de prise de poste • Vérification de l'adéquation de la PEMP • Mise en place des opérations de conduite • Balisage, zone sécurisée • Comprendre et exécuter les gestes de commandements • Effectuer les manœuvres de secours <p>Pratique des procédures de conduite</p> <ul style="list-style-type: none"> • Mode de circulation sur des parcours différents • Effectuer les manœuvres avec souplesse et précision • Exercices d'élévation (dessous, dessus, le long d'un bâtiment) • Respect des consignes de sécurité • Réagir à un signal d'alarme <p>Réaliser les opérations de fin de poste et maintenance</p>
<p>option : Chargement et déchargement sur porte-engins</p> 		<p>Formation pratique complémentaire</p> <p>Pratique des opérations de chargement et déchargement.</p> <ul style="list-style-type: none"> • Charger une PEMP • Préparer le transport • Préparer l'arrimage • Décharger la PEMP

Groupe C - Utilisation PEMP hors-production des matériels			Formation pratique Groupe C
1A	OU 1B	ET 3B	
<p>Déplacement en position repliée</p> 	<p>Déplacement en position repliée</p> 	<p>Déplacement commandé depuis la plateforme</p> 	<p>Les étapes à maîtriser avant procédures de conduite</p> <ul style="list-style-type: none"> • Assurer les opérations et vérifications de prise de poste • Vérification de l'adéquation de la PEMP • Mise en place des opérations de conduite • Balisage, zone sécurisée • Comprendre et exécuter les gestes de commandements • Effectuer les manœuvres de secours <p>Pratique des procédures de conduite</p> <ul style="list-style-type: none"> • Mode de circulation sur des parcours différents • Effectuer les manœuvres avec souplesse et précision • Respect des consignes de sécurité • Réagir à un signal d'alarme <p>Pratique des opérations de chargement et déchargement.</p> <ul style="list-style-type: none"> • Charger une PEMP • Préparer le transport • Préparer l'arrimage • Décharger la PEMP <p>Réaliser les opérations de fin de poste et maintenance</p>
<p>ET porte -engins</p> 