






<p align="center"><b>Utilisation hors-production</b></p> <p align="center"><b>PEMP</b></p> <p align="center"><b>Élévation verticale et multidirectionnelle</b></p> 	<p><b>Formation à la conduite en sécurité PEMP</b></p> <p><b>- Plate-forme Élévatrice Mobile de Personnel – hors-production</b></p> <p align="center">En conformité avec la recommandation R486</p>		
	<p><i><b>Nos exercices sont personnalisés aux particularités de chaque entreprise</b></i></p>		
	<p><b>DUREE</b></p>	<p><b>PUBLIC CONCERNE</b></p>	<p><b>Matériel rattaché à R 486</b></p>
	<p>1 jour minimum - 7 heures</p> <p>Participants : 1 à 5 Selon niveau</p>	<ul style="list-style-type: none"> <li>• Toute personne débutante ou expérimentée souhaitant ou devant réaliser des opérations à l'aide de différentes PEMP</li> <li>• Mise à jour des compétences.</li> </ul>	<p>GROUPE C</p>
	<p><b>PREREQUIS A LA FORMATION*</b></p>		
<ul style="list-style-type: none"> <li><input checked="" type="checkbox"/> 18 ans minimum (1)</li> <li><input checked="" type="checkbox"/> Compréhension Français</li> <li><input checked="" type="checkbox"/> EPI adaptés</li> </ul>	<ul style="list-style-type: none"> <li><input checked="" type="checkbox"/> Espace pour théorie + pratique.</li> <li><input checked="" type="checkbox"/> VGP à jour. (2)</li> <li><input checked="" type="checkbox"/> Engins en bon état</li> </ul>		
<p><b>*Formation également ouverte à des personnes en situation de handicap. Nous consulter.</b></p> <p>(1) sauf dérogation (2) Vérification Générale Périodique – contrôle périodique de sécurité obligatoire sur les engins</p>			

	Programme type de formation PEMP – Groupe C	Document		Page 2 sur 3
	Plate-forme Élévatrice Mobile de Personnel – hors-production	MAJ	Version	
	<b>Formation à la conduite en sécurité</b>	01/2026	V1-2026	

<b>Objectifs pédagogiques</b> A l'issue de cette formation, chaque stagiaire sera capable de : <ul style="list-style-type: none"> <li>• Maîtriser la conduite en sécurité de Plate-forme Élévatrice Mobile de Personnel (PEMP) dans son environnement professionnel</li> <li>• Valider, à l'issue de la formation, les tests théoriques et pratiques en vue d'obtenir l'attestation de formation à la conduite en sécurité pour les PEMP conformément à la recommandation R486 C.</li> </ul>		
<b>Moyens techniques et pédagogiques</b> <ul style="list-style-type: none"> <li>• Livret d'accueil stagiaire (OPTICIMA)</li> <li>• Salle pour dispenser la théorie + tests</li> <li>• Groupe de 1 à 5 personnes</li> <li>• Aire suffisante pour exercices pratiques</li> <li>• Matériels en état de fonctionnement, à jour des Vérifications Générales Périodiques (VGP)</li> </ul>	<b>Contenu</b> <b>SAVOIR THEORIQUE</b> <ul style="list-style-type: none"> <li>• Connaissances générales</li> <li>• Technologie des PEMP</li> <li>• Principaux types de PEMP</li> <li>• Notions élémentaires de physique</li> <li>• Stabilité des PEMP</li> <li>• Risques liés à l'utilisation des PEMP</li> <li>• Exploitation des PEMP</li> <li>• Vérification d'usage des PEMP</li> </ul> <b>SAVOIR-FAIRE PRATIQUE</b> <ul style="list-style-type: none"> <li>• Prise de poste et vérification</li> <li>• Conduite et manœuvres</li> <li>• Fin de poste - Opérations d'entretien au quotidien – Maintenance</li> </ul>	
<b>Pédagogie</b>	<b>Théorie</b> <ul style="list-style-type: none"> <li>• Etude de cas</li> <li>• Contrôle des acquis par QUIZZ</li> <li>• Bilan individuel avant pratique</li> </ul>	<b>Pratique</b> <ul style="list-style-type: none"> <li>• Mise en situation en groupe</li> <li>• Mise en situation individuelle, corrigée</li> <li>• Evaluation individuelle selon R 486</li> </ul>
<b>Tarif frais pédagogiques :</b> <ul style="list-style-type: none"> <li>• 1 pers. confirmé : A partir de 790 € HT -<b>Dégressivité groupe – nous consulter</b></li> </ul>		

## OBJECTIFS OPERATIONNELS ET CONTENU DE LA FORMATION PRATIQUE R486

Groupe C - Utilisation PEMP hors-production des matériels			Formation pratique Groupe C
1A	OU 1B	ET 3B	
<p>Déplacement en position repliée</p> 	<p>Déplacement en position repliée</p> 	<p>Déplacement commandé depuis la plateforme</p> 	<p><b>Les étapes à maîtriser avant procédures de conduite</b></p> <ul style="list-style-type: none"> <li>• Assurer les opérations et vérifications de prise de poste</li> <li>• Vérification de l'adéquation de la PEMP</li> <li>• Mise en place des opérations de conduite</li> <li>• Balisage, zone sécurisée</li> <li>• Comprendre et exécuter les gestes de commandements</li> <li>• Effectuer les manœuvres de secours</li> </ul> <p><b>Pratique des procédures de conduite</b></p> <ul style="list-style-type: none"> <li>• Mode de circulation sur des parcours différents</li> <li>• Effectuer les manœuvres avec souplesse et précision</li> <li>• Respect des consignes de sécurité</li> <li>• Réagir à un signal d'alarme</li> </ul> <p><b>Pratique des opérations de chargement et déchargement.</b></p> <ul style="list-style-type: none"> <li>• Chargement d'une PEMP</li> <li>• Préparation au transport</li> <li>• Préparation de l'arrimage</li> <li>• Déchargement de la PEMP</li> </ul> <p><b>Réaliser les opérations de fin de poste et maintenance</b></p>
<p><b>ET porte -engins (selon besoins)</b></p> 