









<p align="center"><b>Formation en Intra à la conduite en sécurité - gerbeurs accompagnants - En conformité avec la recommandation R485</b></p>		
<p align="center"><i><b>Nos programmes sont personnalisés aux particularités de l'entreprise. Le programme présenté est un modèle standard</b></i></p>		
DUREE	PUBLIC CONCERNE	Cat. R 485
<div style="display: flex; flex-wrap: wrap; justify-content: space-around;"> <div style="text-align: center; margin: 5px;">  Mât central         </div> <div style="text-align: center; margin: 5px;">  Mât télescopique double (ou triple)         </div> <div style="text-align: center; margin: 5px;">  Gerbeur à contrepoids         </div> <div style="text-align: center; margin: 5px;">  Bras de fourche recouvrants         </div> <div style="text-align: center; margin: 5px;">  Longerons encadrants         </div> <div style="text-align: center; margin: 5px;">  Double fourche         </div> </div>	<p>1 à 2 jours *</p> <p>*variable en fonction nombre de stagiaires, catégories de matériels, de même recommandation (manutention) ou différents (ex nacelle) sur une même session</p>	<ul style="list-style-type: none"> <li>• Toute personne débutante ou expérimentée souhaitant ou devant réaliser des opérations de manutention à l'aide d'un gerbeur accompagnant</li> <li>• Mise à jour des compétences</li> </ul>
<p><b>PRE - REQUIS</b></p> <ul style="list-style-type: none"> <li>• Être âgé de 18 ans minimum.</li> <li>• Être apte médicalement.</li> <li>• Comprendre le français</li> <li>• Matériels en état et conformes</li> <li>• Contrôle matériel (VGP) à jour.</li> </ul>		

<b>Objectifs pédagogiques</b>		
<p>A l'issue de cette formation, le stagiaire sera capable de :</p> <ul style="list-style-type: none"> <li>• Maîtriser la conduite en sécurité de gerbeurs accompagnants de la catégorie ciblée. (R485)</li> <li>• Réussir les tests théoriques et pratiques de la catégorie ciblée.</li> </ul>		
<p><b>Moyens techniques et pédagogiques nécessaires – formation en intra</b></p> <ul style="list-style-type: none"> <li>• Livret d'accueil stagiaire (OPTICIMA)</li> <li>• Salle pour dispenser la théorie + tests</li> <li>• Groupe de 1 à 5 personnes</li> <li>• Aire suffisante (intérieure/ extérieure) pour exercices pratiques sur engins</li> <li>• Matériels en état de fonctionnement, VGP à jour</li> </ul>	<p><b>SAVOIR THEORIQUE</b></p> <ul style="list-style-type: none"> <li>• Connaissances générales</li> <li>• Technologie des gerbeurs à conducteur accompagnant</li> <li>• Principaux types des gerbeurs à conducteur accompagnant</li> <li>• Notions élémentaires de physique</li> <li>• Stabilité des gerbeurs à conducteur accompagnant</li> <li>• Risques liés à l'utilisation des gerbeurs à conducteur accompagnant</li> <li>• Exploitation des gerbeurs à conducteur accompagnant</li> <li>• Vérification d'usage des gerbeurs à conducteur accompagnant</li> </ul> <p><b>SAVOIR-FAIRE PRATIQUE</b></p> <ul style="list-style-type: none"> <li>• Prise de poste et vérification</li> <li>• Conduite et manœuvres</li> <li>• Fin de poste - Opérations d'entretien au quotidien – Maintenance</li> </ul>	
	<p><b>Pédagogie</b></p>	<p><b>Théorie</b></p> <ul style="list-style-type: none"> <li>• Etude de cas Contrôle des acquis (QUIZZ)</li> <li>• Bilan individuel avant pratique</li> </ul>
<p><b>Tarif</b></p>	<ul style="list-style-type: none"> <li>• Intra et Inter – nous consulter</li> </ul>	
<p><b>Particularités</b></p>	<ul style="list-style-type: none"> <li>• Possibilité de former les salariés lors de la même session sur plusieurs engins de même Recommandation (ex Manutention – R489, catégories différentes), ou sur des engins de recommandations différentes (ex. Gerbeur accompagnant – R485) – Nacelle (R486) ...</li> </ul>	
<p>Accessibilité aux personnes handicapées</p>	<ul style="list-style-type: none"> <li>• Nous consulter</li> </ul>	

## OBJECTIFS OPERATIONNELS ET CONTENU DE LA FORMATION PRATIQUE R485

Gerbeur accompagnant h ≤ 2.50 m	Gerbeur accompagnant h > 2.50 m	Formation pratique
CATEGORIE 1	CATEGORIE 2	
 <p>Mât central</p>	 <p>Double fourche</p>	<p><b>Pratique des 5 étapes à maîtriser avant procédures de manutention</b></p> <ul style="list-style-type: none"> <li>• Vérification de l'adéquation du gerbeur et manutention</li> <li>• Assurer les opérations et vérifications de prise et fin de poste</li> <li>• Circuler en sécurité avec un gerbeur</li> <li>• Arrêter le gerbeur en sécurité</li> <li>• Effectuer les opérations de maintenance de son ressort</li> </ul> <p><b>Pratique des procédures de manutention avec un chariot élévateur</b></p> <ul style="list-style-type: none"> <li>• Prendre et déposer une charge au sol</li> <li>• Effectuer un gerbage et un dégerbage en pile</li> <li>• Assurer depuis le sol, le chargement ou le déchargement par l'arrière d'un véhicule depuis un quai ou au moyen d'un hayon</li> <li>• Stocker et déstocker 3 palettes à 3 niveaux différents d'un palettier.</li> </ul> <p><b>Réaliser les opérations de fin de poste et maintenance</b></p>